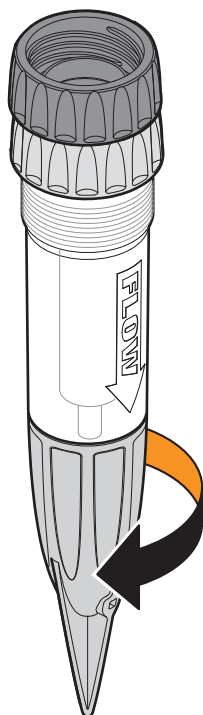
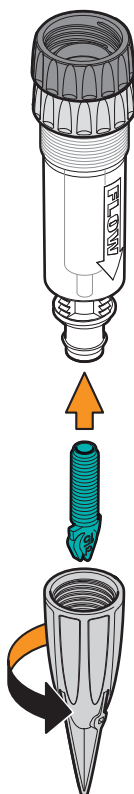


No utilizar fertilizantes, ni sólidos ni líquidos. No exponer IDRIS al hielo ni al calor excesivo. No dejar la botella expuesta al sol. Limpiar con agua, sin recurrir a disolventes. Tras lavar el producto, secarlo con esmero. Elige el gotero más adecuado al tipo de planta.

**1**

**2**

**10 cl**

**RIEGO MÍNIMO – 10 cl/ día**

Cineraria	Capuchina	Zinnia
Cactus	Ponsetia	Hiedra
Sanseveria	Euforbia	Clavel De Moro
		Fatsia

**15 cl**

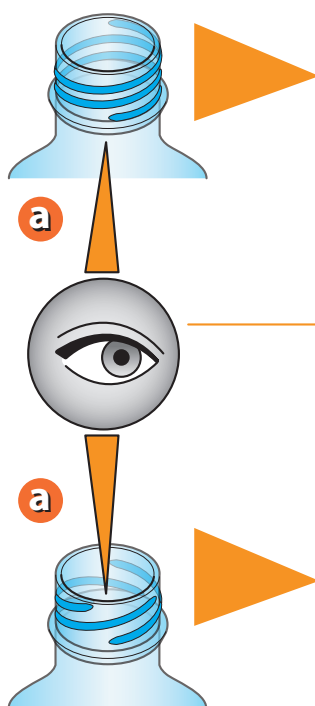
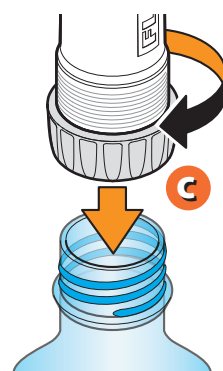
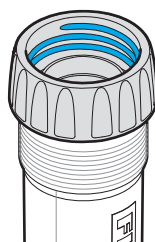
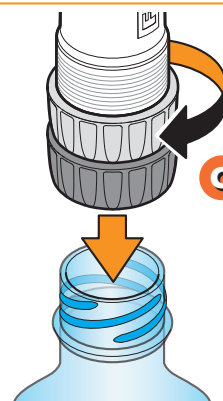
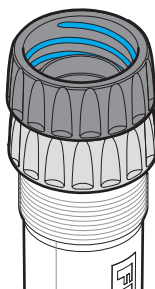
**RIEGO MEDIO – 15 cl/ día**

Anturio	Croton	Kentia
Aspidistra	Drácena	Espatífilo
Chamaedorea	Gardenia	Clivia
		Jazmín

Para Idris Spike (cod.): 8052

Llena la botella de plástico con agua. Elige el empalme correcto para la rosca de la botella. Enrosca IDRIS a la botella.

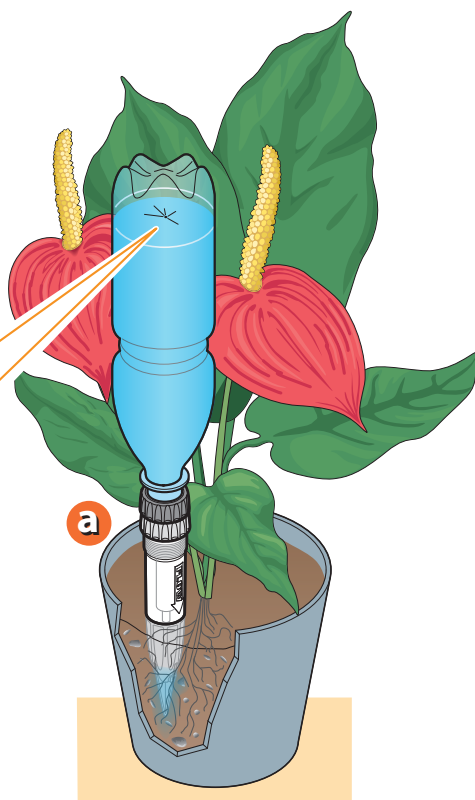
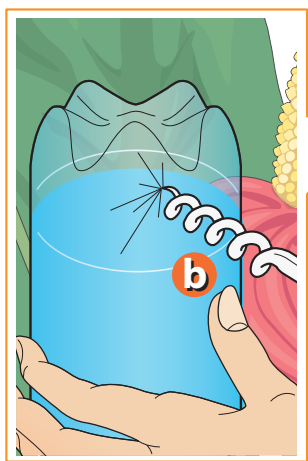
**1**

**2**

**b**

**b**


Para Idris Spike (cod.): 8052

Clava IDRIS en la tierra y realiza un orificio en el culo de la botella. El trípode mantiene IDRIS perfectamente estable. Cuando la botella está vacía, sólo hay que llenarla de nuevo.

1



Para Idris Spike (cod.): 8052