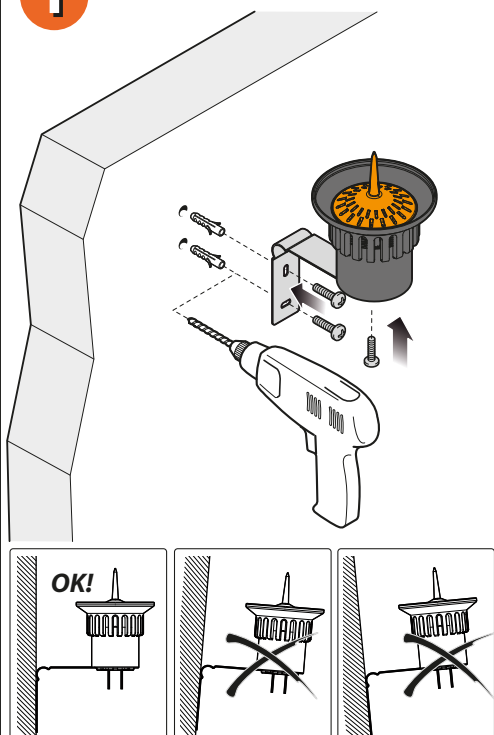


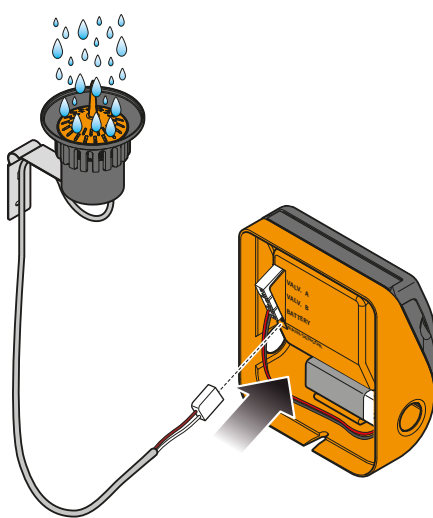
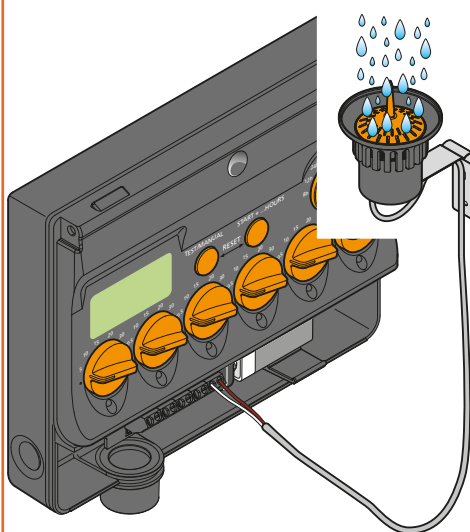
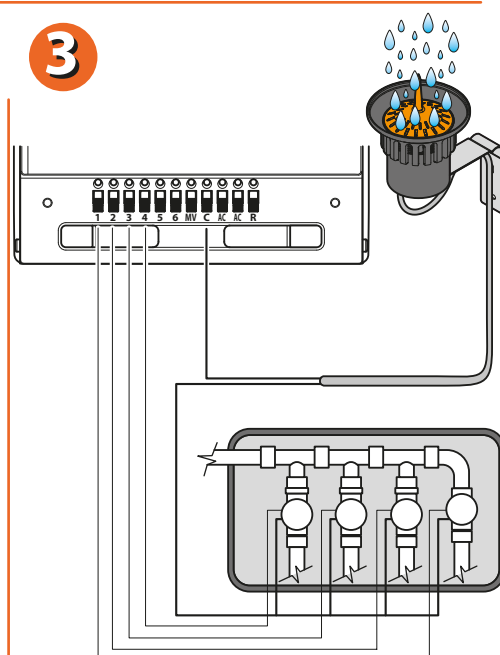


Instale el Rain Sensor en un lugar expuesto a la lluvia y fuera del alcance de los chorros de los aspersores.

1

2

3


Rain Sensor (cód.): 90915

Conecte el Rain Sensor al programador.

1

2

3


Para programadores (cód.):
 8410 - 8411 - 8412 - 8413 - 8414
 8415 - 8419 - 8483 - 8485 - 8486
 8487 - 8488 - 8489

Para programadores (cód.):
 8058 - 8060

Para programadores (cód.):
 8014 - 8016

Rain Sensor (cód.): 90915

Para mayor información, consulte el manual de instrucciones contenido en el paquete.